

Guía de Usuario para Padres

Agosto 2023

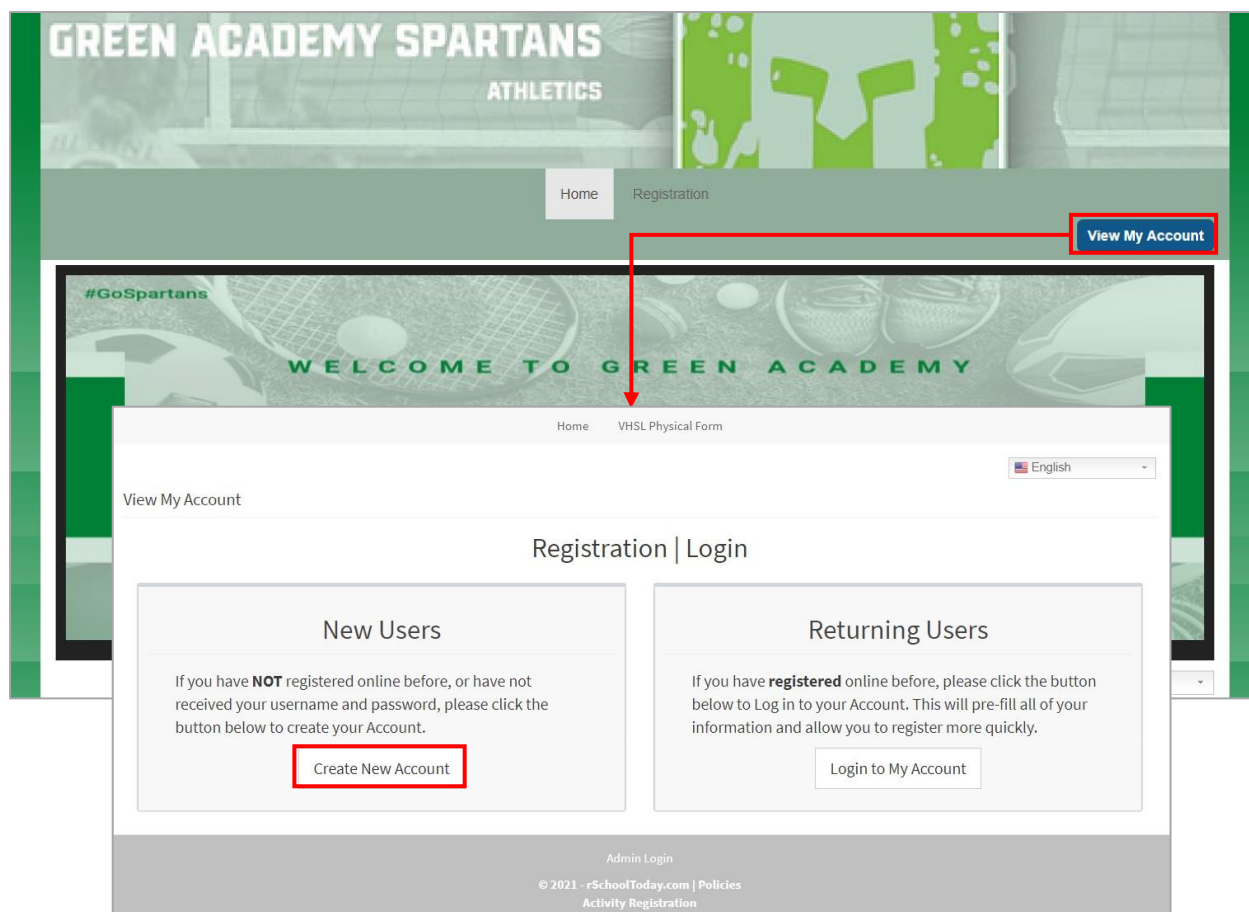
Bienvenido a la Guía de usuario para padres de Activity Registration. Esta guía le ayudará a:

- [1. Registrar un nuevo usuario](#)
- [2. Iniciar sesión](#)
- [3. Inscribirse en una actividad](#)
- [4. Finalizar inscripciones incompletas](#)
- [5. Ver/Editar la Cuenta Familiar](#)

Tenga en cuenta que algunos ajustes u opciones pueden variar dependiendo de la configuración de la Escuela para el formulario de inscripción.

1. REGISTRAR UN NUEVO USUARIO

Para registrarse como nuevo usuario, haga clic en el botón **View My Account** (Ver Mi Cuenta) de su página de inicio. A continuación, en **New Users** (Nuevos usuarios), haga clic en **Create New Account** (Crear nueva cuenta). Si ya ha creado una cuenta y desea inscribirse en una actividad, continúe con el [Paso 3](#).



The screenshot displays the website interface for Green Academy Spartans Athletics. At the top, there is a navigation bar with 'Home' and 'Registration' links. A blue button labeled 'View My Account' is highlighted with a red box. Below this, a large banner reads 'WELCOME TO GREEN ACADEMY'. The main content area is titled 'Registration | Login' and is divided into two sections: 'New Users' and 'Returning Users'. In the 'New Users' section, a red box highlights the 'Create New Account' button. The 'Returning Users' section contains a 'Login to My Account' button. The footer includes 'Admin Login', '© 2021 - rSchoolToday.com | Policies', and 'Activity Registration'.

Para crear un **nuevo usuario**, complete el formulario con los datos del padre/madre/tutor, y elija su nombre de usuario y una contraseña.

Sign Up


Create New Account [I already have an account](#)

Parent/Guardian First Name * David

Parent/Guardian Last Name * Miller

Username * David Password *

Email * david.miller@gmail.com Confirm password *

I'm not a robot  reCAPTCHA Privacy - Terms

Passwords match: Yes

Password Requirement:

- ✓ • 10 characters minimum with
- ✓ • lowercase letter
- ✓ • uppercase letter
- ✓ • number
- ✓ • special character

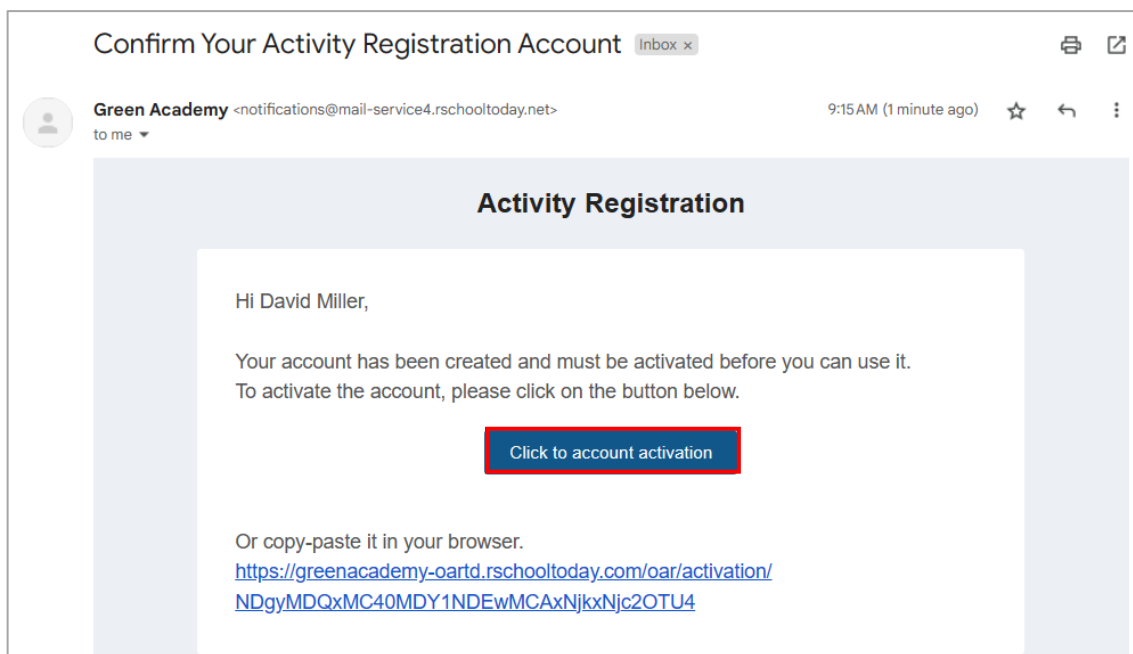
Sign Up

Thank You For Signing Up!


Before we can activate your account, we need to confirm your email address.

Please login to your email account and look for the email from us with subject line **"Confirm Your Activity Registration Account"**. Click the link inside the email to activate your account. If you have not received an email within a few minutes, please check your spam or junk folder.

Confirme su cuenta de Activity Registration haciendo clic en el enlace recibido por correo electrónico.



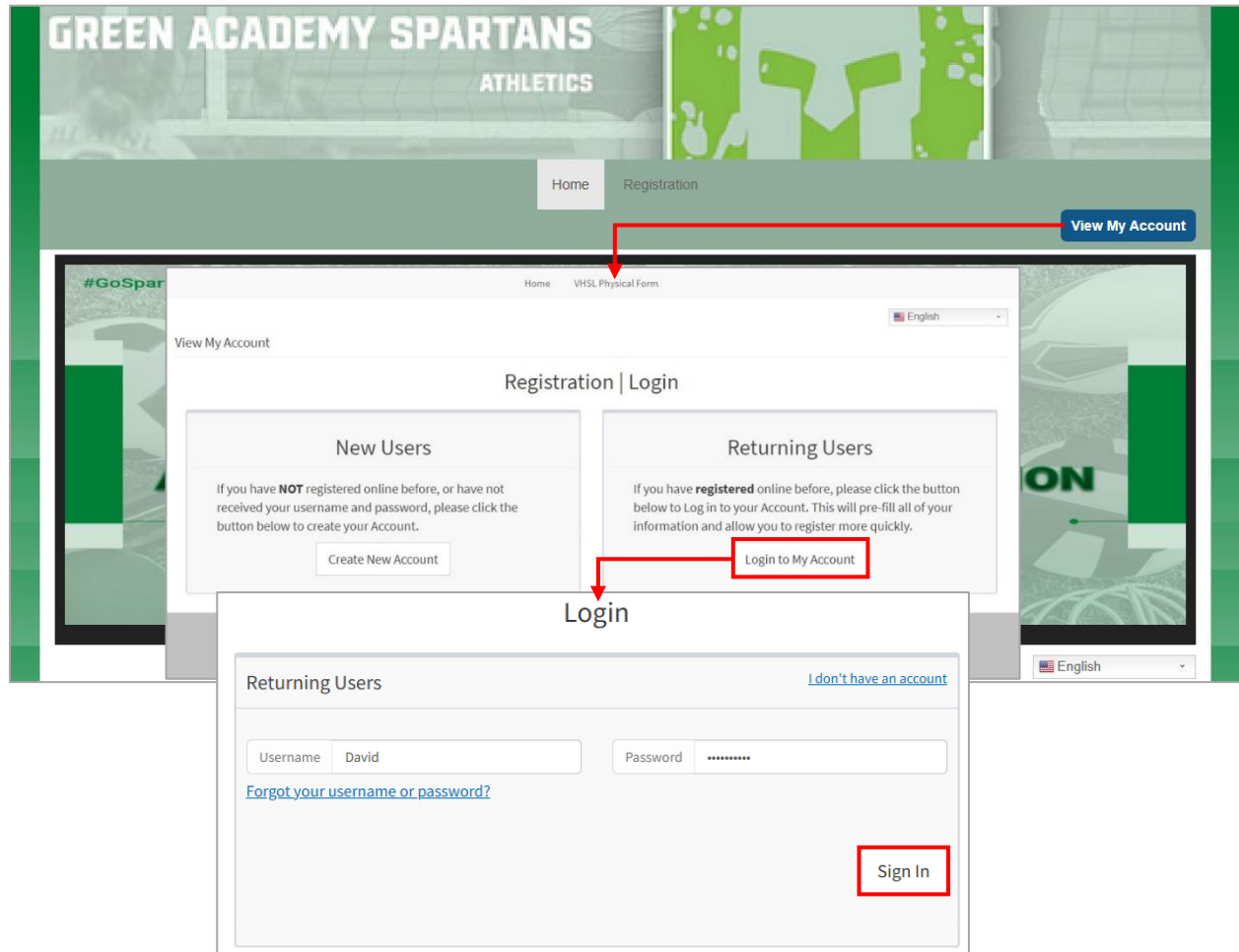
Será redirigido a la página de **Activity Registration** (Inscripción en actividades).



Cuando reciba el mensaje de confirmación, haga clic en el enlace para iniciar sesión automáticamente.

2. INICIAR SESIÓN

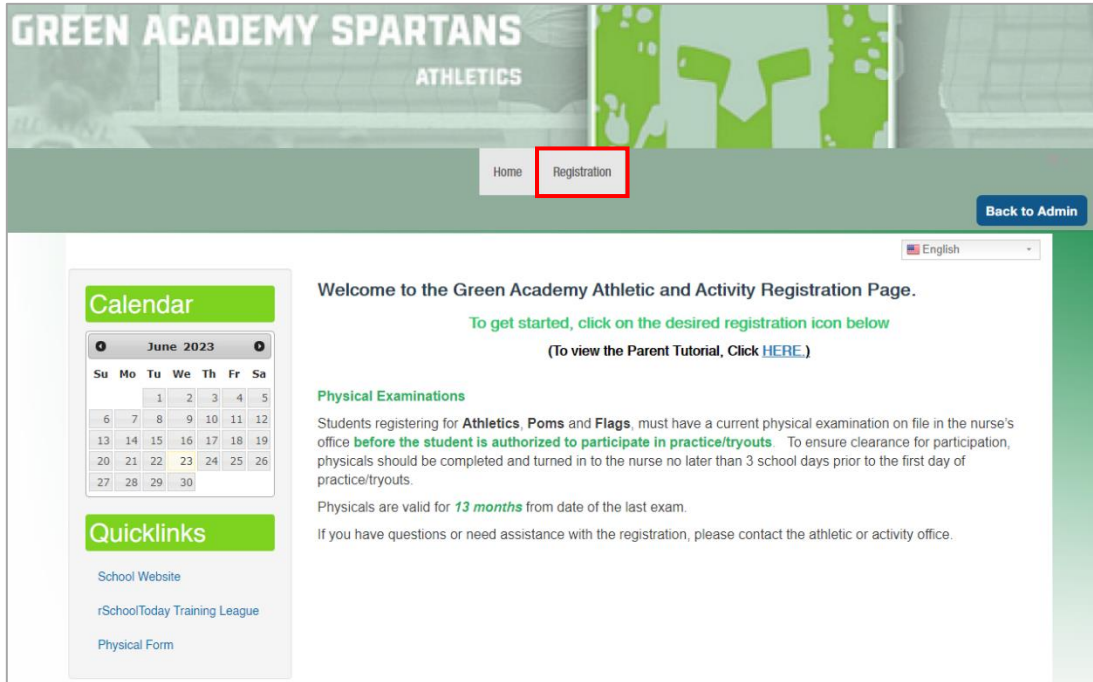
Si ya posee una cuenta, vaya a **View My Account** (Ver mi cuenta) y haga clic en **Login to My Account** (Iniciar sesión en mi cuenta).



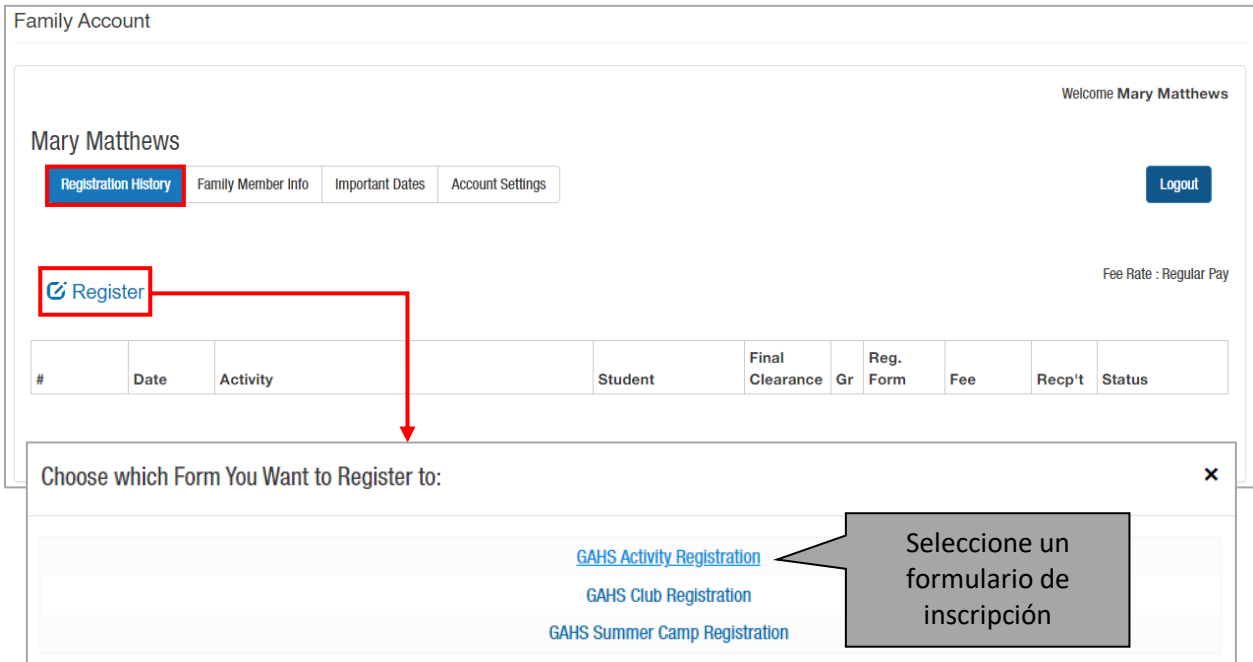
Nota: A los usuarios con contraseñas que no cumplan los nuevos requisitos se les pedirá que las actualicen en una pantalla específica.

3. INSCRIBIRSE EN UNA ACTIVIDAD

Para inscribirse en una actividad, haga clic en la pestaña **Registration** (Inscripción) de la página de inicio.



Si ya inició sesión, haga clic en el enlace **Register** (Inscribirse) del módulo **Family Account** (Cuenta familiar).



Paso 1- Seleccionar Estudiante: Para realizar una nueva inscripción, la opción **Add New Student** (Agregar Nuevo Estudiante) estará seleccionada en el menú desplegable **Select Student** (Seleccionar Estudiante). Si ya hay estudiantes registrados, seleccione el nombre de la lista.

Athletic Registration

Step 1. Select Student

Step 2. Select Activity

Step 3. Parent/Guardian Info

Step 4. Physical Forms

Step 5. Medical Information

Step 6. Policies & Agreements

Step 7. Others

Los pasos de la inscripción se resaltan a medida que se los va completando

Student Information

Select Student:

- Add New Student -

Student ID: *

202100246

Los campos obligatorios están marcados con un "*"

First Name: *

Shaun

Last Name: *

Jones

Middle Initial:

Cell Phone:

Mobile Provider:

- None -

Email: *

shaunjones@gmail.com

Gender: *

M

Grade: *

- Select -

Date of Birth: *

Dec

12

2007

rSchoolToday has teamed up with NCSA College Recruiting to help athletes with the dream of competing at the next level. Their team of 800+ recruiting experts will help your family make sense of the recruiting process. You will be emailed a FREE recruiting profile to help with the exposure to 35,000 college coaches. An NCSA recruiting coordinator will reach out to verify your information.

Yes, I would like to compete in college and receive a FREE recruiting profile!

No thanks

Check your athlete's eligibility to be accepted into a student-athlete merit society, Student-Athlete Scholars. SAS aims to honor those who strike an impressive balance between sport and study. Members receive recognition, access to thousands of dollars in scholarships, and an opportunity to connect with a like-minded community. Freshmen through Seniors are eligible. We will check your athlete's eligibility for inclusion in this prestigious merit society.

Yes, I want to check my eligibility.

No, I don't consider myself a student-athlete scholar.

By clicking "yes" and submitting, you agree to receive personalized follow-up and marketing messages from NCSA and/or Exact Sports / Student Athlete Scholars by email, phone, and text. Consent is not a condition of purchase. Standard rates apply.

Haga clic para ir a la página siguiente

Next Page >

Nota: Es posible que algunos campos se completen automáticamente la próxima vez que llene un formulario de inscripción. Dependerá de la configuración de la escuela para cada formulario.

Paso 2 - Seleccionar Actividad: Elija las actividades en las que desea inscribir al estudiante y haga clic en **Next Page** (Página siguiente).

Athletic Registration

Step 1. Select Student
Step 2. Select Activity
Step 3. Parent/Guardian Info
Step 4. Physical Forms
Step 5. Medical Information
Step 6. Policies & Agreements
Step 7. Others

Activity

Spring

- None -

Spring 2023

- Badminton Boys
- Badminton Girls
- Baseball Girls
- Baseball
- Basketball Boys

Activities

- None -

2022-2023

- Boys Scouts
- Chess Club
- Cooking Club
- French Club
- German Club

< Previous Page **Next Page >** Save and Finish Later

Selecione una actividad

Paso 3 - Información de los padres/tutores: Introduzca la información del padre/madre/tutor y recuerde que también puede añadir otro.

Athletic Registration

Step 1. Select Student
Step 2. Select Activity
Step 3. Parent/Guardian Info
Step 4. Physical Forms
Step 5. Medical Information
Step 6. Policies & Agreements
Step 7. Others

Parent/Guardian 1 Information

First Name: *
Suzette

Last Name: *
Jones

Cell Phone: *
(757) 209-078

Address: *
3901 Meadowview Drive

City: *
Fredericksburg

State: *
Virginia

Zip: *
22408

Email: *
suzette.jones@gmail.com

Parent/Guardian 2 Information

First Name:
Nick

Last Name:
Jones

Cell Phone:
(757) 321-5661

Address:
3901 Meadowview Drive

City:
Fredericksburg

State:
Virginia

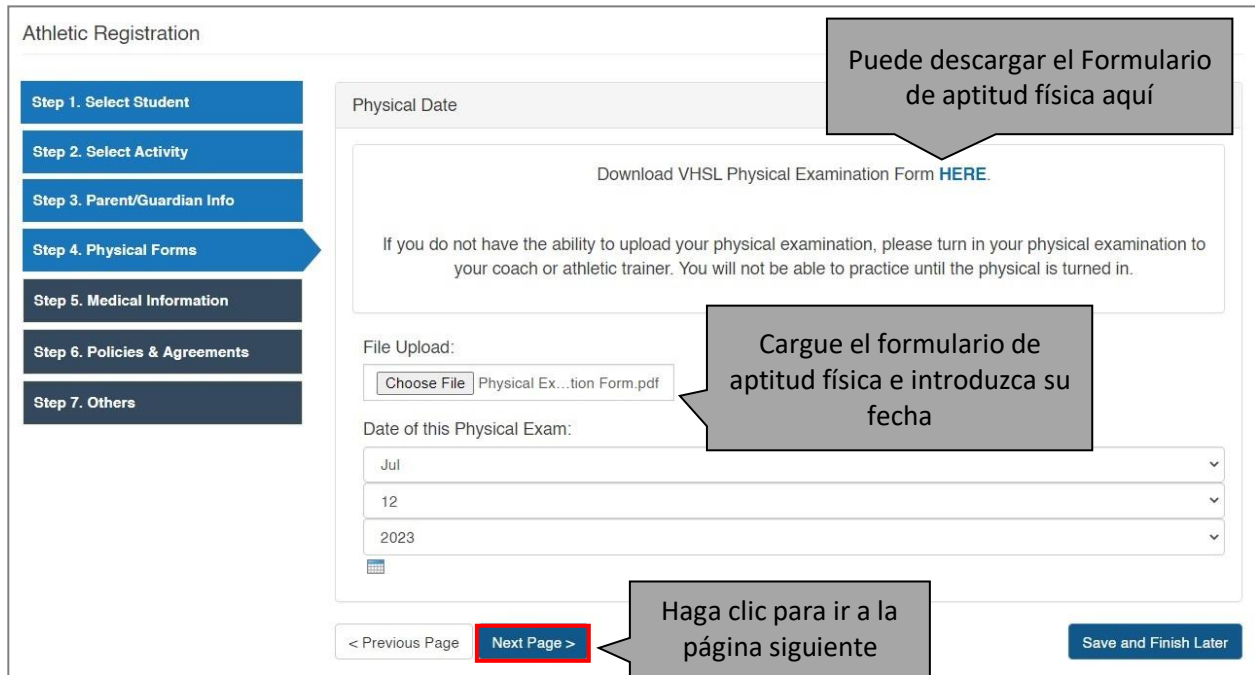
Zip:
22408

Email:
nick.jones@gmail.com

< Previous Page **Next Page >** Save and Finish Later

Este paso es opcional

Paso 4 - Formulario de aptitud física: Cargue el formulario de aptitud física e introduzca su fecha. La validez puede ser automática; dependerá de la configuración de la escuela para este formulario de inscripción. Si este paso no es obligatorio, puede añadir el formulario de aptitud física luego.



Athletic Registration

Step 1. Select Student
Step 2. Select Activity
Step 3. Parent/Guardian Info
Step 4. Physical Forms
Step 5. Medical Information
Step 6. Policies & Agreements
Step 7. Others

Physical Date

Download VHSL Physical Examination Form [HERE](#).

If you do not have the ability to upload your physical examination, please turn in your physical examination to your coach or athletic trainer. You will not be able to practice until the physical is turned in.

File Upload:
Choose File Physical Ex...tion Form.pdf

Date of this Physical Exam:
Jul
12
2023

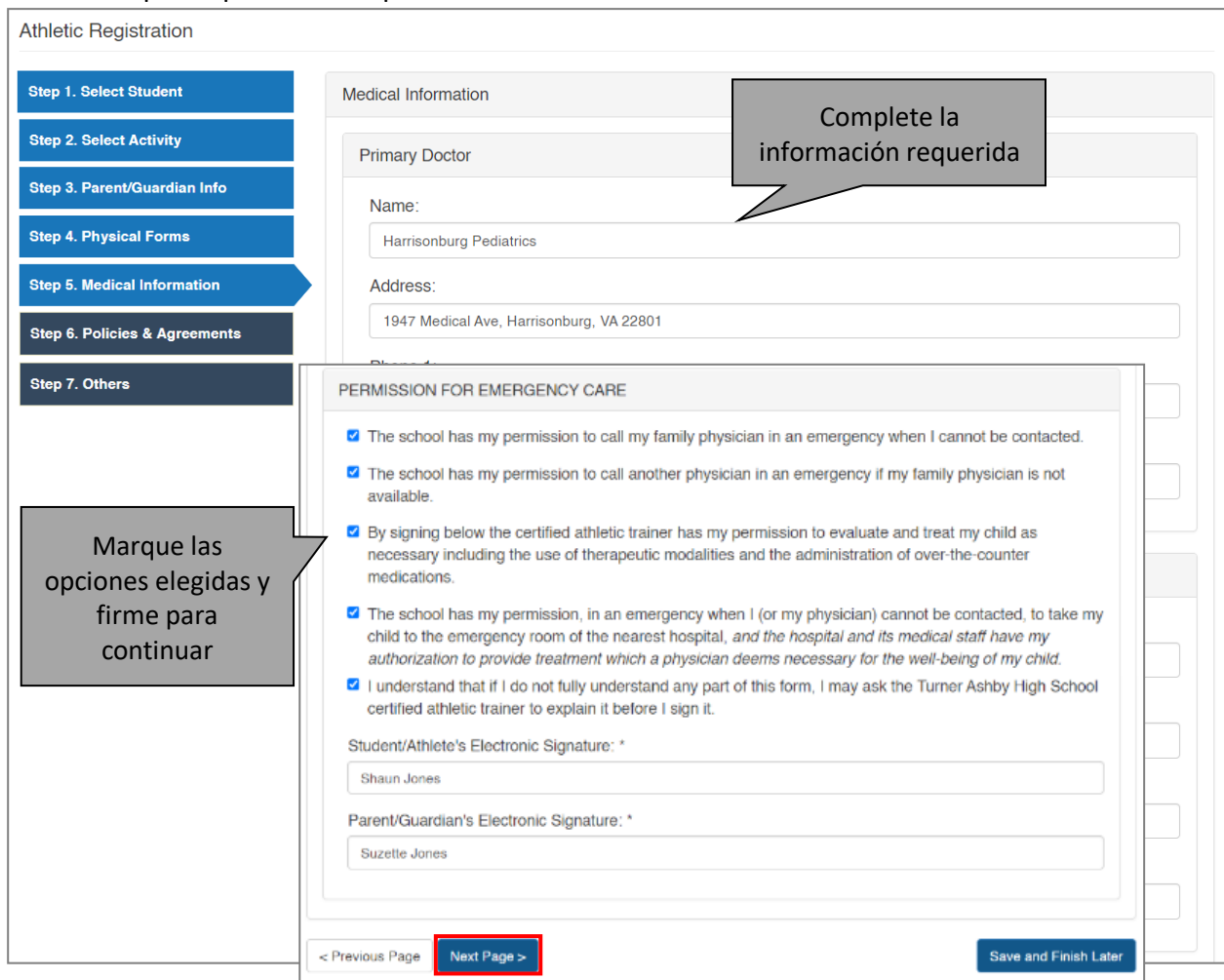
< Previous Page **Next Page >** Save and Finish Later

Puede descargar el Formulario de aptitud física aquí

Cargue el formulario de aptitud física e introduzca su fecha

Haga clic para ir a la página siguiente

Paso 5 - Información médica: La información solicitada en este paso dependerá de los datos que la escuela requiera para la inscripción en actividades.



Athletic Registration

Step 1. Select Student
Step 2. Select Activity
Step 3. Parent/Guardian Info
Step 4. Physical Forms
Step 5. Medical Information
Step 6. Policies & Agreements
Step 7. Others

Medical Information

Primary Doctor

Name:
Harrisonburg Pediatrics

Address:
1947 Medical Ave, Harrisonburg, VA 22801

PERMISSION FOR EMERGENCY CARE

- The school has my permission to call my family physician in an emergency when I cannot be contacted.
- The school has my permission to call another physician in an emergency if my family physician is not available.
- By signing below the certified athletic trainer has my permission to evaluate and treat my child as necessary including the use of therapeutic modalities and the administration of over-the-counter medications.
- The school has my permission, in an emergency when I (or my physician) cannot be contacted, to take my child to the emergency room of the nearest hospital, and the hospital and its medical staff have my authorization to provide treatment which a physician deems necessary for the well-being of my child.
- I understand that if I do not fully understand any part of this form, I may ask the Turner Ashby High School certified athletic trainer to explain it before I sign it.

Student/Athlete's Electronic Signature: *
Shaun Jones

Parent/Guardian's Electronic Signature: *
Suzette Jones

< Previous Page **Next Page >** Save and Finish Later

Complete la información requerida

Marque las opciones elegidas y firme para continuar

Paso 6 - Políticas y Acuerdos: Esta sección contiene las Políticas y Acuerdos de la Escuela. Haga clic en el archivo adjunto para verlos/leerlos y, a continuación, marque las casillas para aceptarlos.

Athletic Registration

- Step 1. Select Student
- Step 2. Select Activity
- Step 3. Parent/Guardian Info
- Step 4. Physical Forms
- Step 5. Medical Information
- Step 6. Policies & Agreements
- Step 7. Others

Policies & Agreements

Agreements



GAHS Handbook for Parent/Guardian Participant

Haga clic para leer el archivo

< Previous Page **Next Page >** Save and Finish Later

Handbook for Student Activities

GREEN ACADEMY SPARTANS
ATHLETICS

GAHS Handbook
for
Student Activities

Page 1 / 47

We have read the Parent/Student Agreement.

Marque y haga clic en **Accept (aceptar)**

Parent/Guardian Participant

Download File **Accept**

Paso 7 - Otros: En este paso se incluyen otros formularios, permisos y autorizaciones. Complételos escribiendo los nombres del estudiante y de los padres como firmas.

Athletic Registration

View Edit Webform Results

- Step 1. Select Student
- Step 2. Select Activity
- Step 3. Parent/Guardian Info
- Step 4. Physical Forms
- Step 5. Medical Information
- Step 6. Policies & Agreements
- Step 7. Others

Others

CONCUSSION FORM

SIGN-OFF/CONSENT FORM

By typing my full name in the box below, I am signing this Agreement electronically. I agree my electronic signature is the legal equivalent of my manual signature on this Agreement. I consent to be legally bound by this Agreement's terms and conditions.

Student/Athlete's Electronic Signature: *

Shaun Jones

Parent/Guardian's Electronic Signature: *

Suzette Jones

Haga clic para ir a la página siguiente

< Previous Page **Next >>** Save and Finish Later

En la **Checkout Page** (página de pago), revise los datos y haga clic en **Submit** (enviar) para finalizar.

AR Checkout Page

FAMILY ACCOUNT LOGIN

You are logged-in as *suzette* in this form.

Click the **Submit** button below to complete the registration

REGISTRATION DETAIL

	Item Name
Jones, Shaun Jones, Suzette	Volleyball

<< Previous **Submit**

Nota: Las opciones de pago pueden no estar disponibles para las escuelas que no exigen cuotas para sus Actividades.

Ahora ha completado su Inscripción.

AR Checkout Page

Registration is Complete. ←

A confirmation of your registration has been sent to your email.

Here's your Registration Payment Detail

	Item Name
Jones, Shaun Jones, Suzette	Volleyball

Print this Form **Haga clic para imprimir**

Back to This Account **Haga clic para volver a su cuenta y revisar su historial**

Una vez que envíe su inscripción, aparecerá en la sección **Registration History** (Historial de inscripciones).

Family Account

Suzette Jones

Registration History Family Member Info Important Dates Account Settings Logout

Register ▾

#	Date	Activity	Student	Final Clearance	Gr	Reg. Form	Status
School Year 2022-2023							
0063-0721	7/13/2023	Volleyball	Jones, Shaun	Pending	11	View	

4. FINALIZAR INSCRIPCIONES INCOMPLETAS

Puede hacer clic en el botón **Save and Finish Later** (guardar y finalizar más tarde) en cualquier momento del proceso de inscripción. Para reanudar esa inscripción, vaya a **Registration History** (historial de Inscripciones) y haga clic en el enlace **Incomplete Registration** (Inscripción Incompleta).

Family Account

Suzette Jones

Registration History Family Member Info Important Dates Account Settings Logout

Register Incomplete Registration

Incomplete Registration

Athletic Registration

Initiated By : Suzette Jones
Student Name : Jones, Shaun
Started : Tuesday Jul 13 2023 12:48 PM
Last Updated : Tuesday Jul 13 2023 12:48 PM

Haga clic en **Edit** para continuar con la inscripción

Edit Delete

5. FAMILY ACCOUNT (CUENTA FAMILIAR)

En el módulo **Family Account** (Cuenta Familiar), puede encontrar información sobre su **Registration History** (Historial de Inscripciones), **Family Member info** (información de los Miembros de su Familia), **Important Dates** (Fechas Importantes) y **Account Settings** (Configuración de la Cuenta).

En la pestaña **Registration History** (Historial de inscripciones) encontrará todas las inscripciones realizadas para los miembros de su familia. Puede ver el estado de la autorización final y el formulario de inscripción.

Desde esta pestaña, también puede inscribirse en una actividad, o finalizar una Inscripción Incompleta.

Family Account

Suzette Jones

Registration History Family Member Info Important Dates Account Settings Logout

Register

Haga clic en **Register** y seleccione un estudiante

#	Date	Activity	Student	Final Clearance	Gr	Reg. Form	Status
School Year 2022-2023							
0063-0721	7/13/2023	Volleyball	Jones, Shaun	Pending	11	View	

Estado de autorización final

Ver el formulario de inscripción

En la pestaña **Family Member Info** (Información de los miembros de la familia), puede añadir/editar o eliminar la información del estudiante y del padre/madre/tutor.

Suzette Jones

Registration History **Family Member Info** Important Dates Account Settings

→ STUDENT INFORMATION

+ Add New Delete Selected

Student ID	Name	Date of Birth	Age	Gender	Grade	Edit	Select
202100246	Jones, Shaun		14	Male	11th	Edit	<input type="checkbox"/>

→ PARENT/GUARDIAN

+ Add New Delete Selected

Name	Day Phone	Night Phone	Cellphone	Email Address	Select
Jones, Suzette	(540) 840-0993	(757) 209-0784	(757) 209-0784	suzette.jones@gmail.com	

En la pestaña **Important Dates** (Fechas Importantes), se muestran la **Physical Date** (fecha del examen físico) y otras fechas. Estas fechas pueden ser editables dependiendo de la preferencia de la escuela.

Important Dates

Suzette Jones Family

Registration History Family Member Info **Important Dates** Account Settings

Filter by School Year
2022 - 2023

Physical Dates

Select	School Year	Student	Physical Date	Expiration Date
<input type="checkbox"/>	2022-23	Jones, Shaun	07/11/2022	

ImPACT Test Dates

Select	School Year	Student	Values
There is no data available			

Other Custom Eligibility Dates

Yearly

Select	School Year	Student	Type	Dates
There is no data available				

Per Activity

Select	Activity	Student	Type	Dates
There is no data available				

Save Changes

En la pestaña **Account Settings** (configuración de la cuenta), puede modificar su nombre de usuario, correo electrónico, o contraseña.

Suzette Jones suzette | [Logout](#)

Registration History | Family Member Info | Important Dates | **Account Settings**

Account Settings

[Edit Account Settings](#)

Parent/Guardian Name : Jones, Suzette

Email Address : suzette.jones@gmail.com

Username : suzette

Password : *****

Show 'Notes' from AR Administrator upon login.

[Save](#)

Haga clic aquí para modificar su nombre de usuario y contraseña

Guardar cambios